



HONDA

Honda

CONNECT

Veelgestelde vragen

CIVIC 2017-



Internet



Honda Connect - Veelgestelde vragen Internetten.

Vraag: Waarom moet ik mijn Smartphone via WiFi aansluiten op Honda Connect?

A: Honda Connect maakt gebruik van de draadloze verbindingmethode Wi-Fi om een mobiele verbinding te bieden voor de boord-apps en de Internetbrowserfunctie.

Mobiel apparaat <> Wi-Fi <> Honda Connect. <> Live Content



Vraag: Hoe kan ik bij het luisteren naar een Internet-video de bedieningsfuncties (Pauze / Stop / Vooruitspoelen / Terugspoelen) gebruiken?

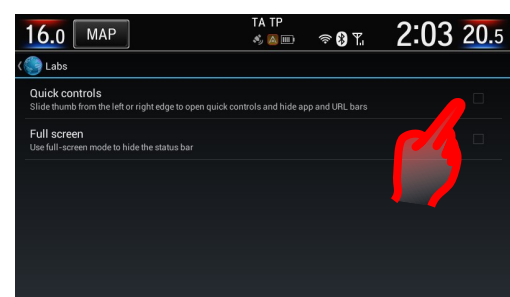
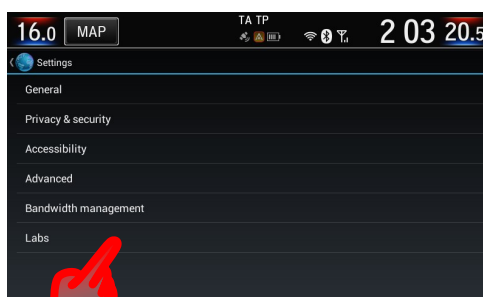

A: Omwille van de richtlijnen van Honda betreffende de afleiding van bestuurders is het niet mogelijk om tijdens het rijden een internetvideo te bedienen. De enige beschikbare functie voor afstelling is het volume, via het stuurwiel of de dashboardschakelaars.

Vraag: Kan Honda Connect een "Open Wi-Fi"-netwerk gebruiken, bijvoorbeeld bij mij thuis?

A: Als het Open Wi-Fi-netwerk binnen het bereik ligt van de Honda Connect, kan de Wi-Fi-verbinding worden gebruikt.

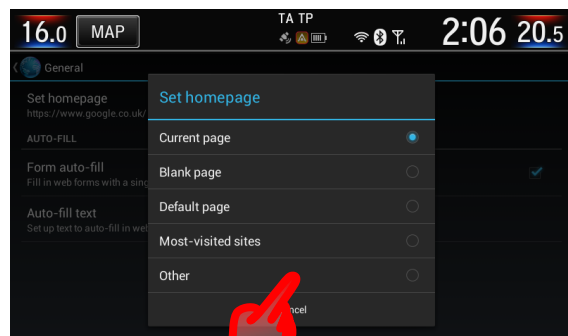
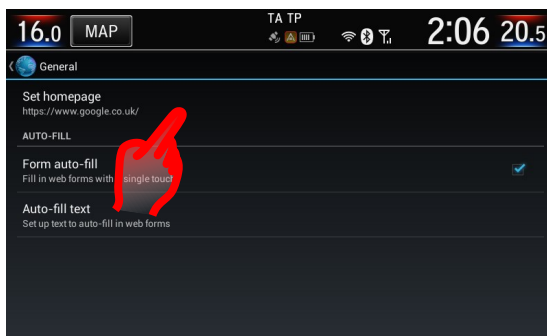
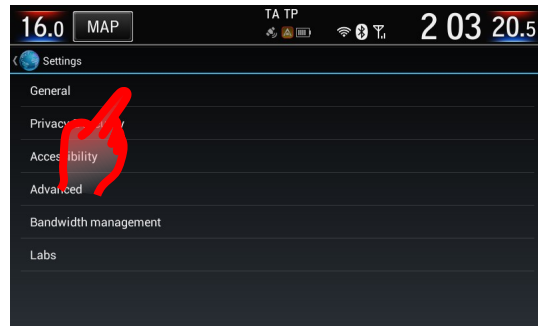
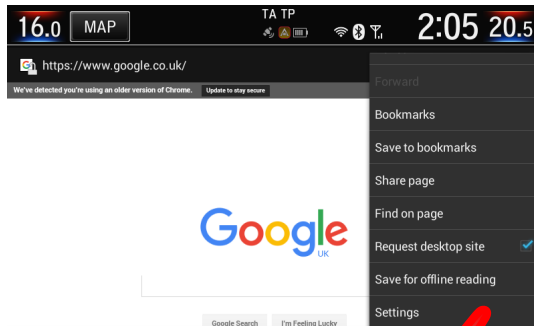
Vraag: Hoe kan ik wegsurfen van een specifieke openingspagina op het Internet? (Er is blijkbaar geen URL-balk bovenaan op het scherm).

A: De URL-balk kan worden toegevoegd aan het scherm door het menu van de Browserinstellingen te doorlopen. Open de Internet-browser, druk op de knop MENU, scrol omlaag door de lijst en selecteer **'Settings' (Instellingen) > 'Labs' en schakel 'Quick controls' (Snelle bediening) uit.**



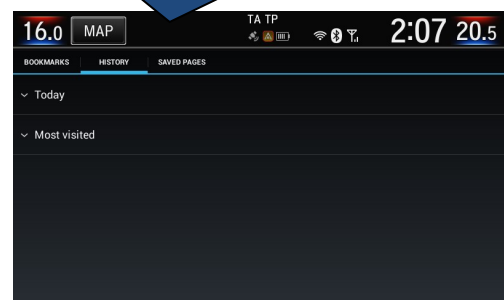
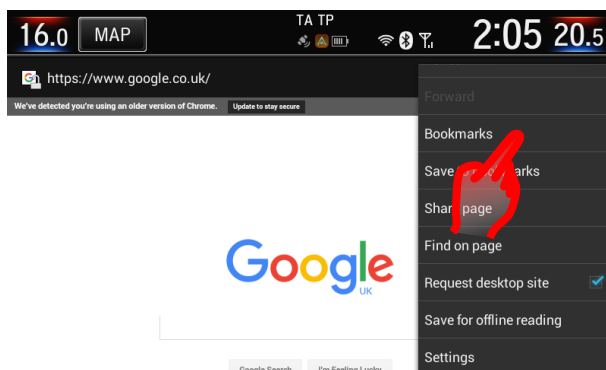
Vraag: Is het mogelijk om een andere openingspagina dan Google in te stellen voor het Internet?

A: Ja dit kan gewijzigd worden via het menu van de Browserinstellingen. Open de internetbrowser, druk op de MENU-knop, blader omlaag in de lijst en selecteer **Settings (Instellingen) > General (Algemeen) > Set homepage (Startpagina instellen)**. Kies "Current" (Huidig), "Default" (Standaard), "Blank" (Blanco) of "Most visited" (Meest bezocht) of "Other" (Overig) in de lijst.



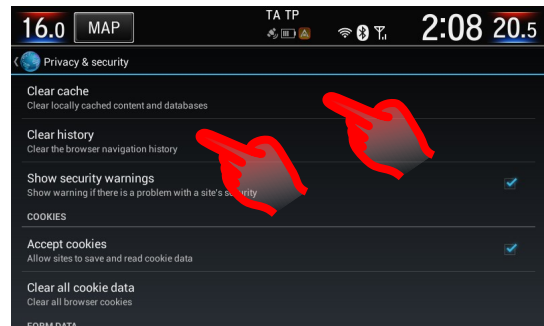
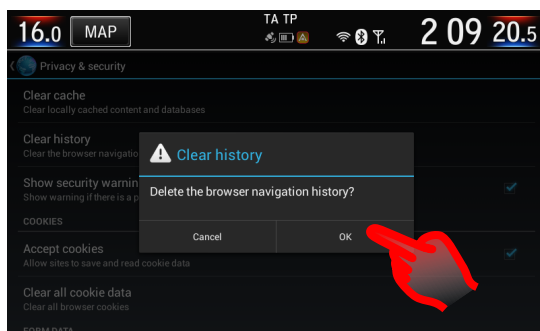
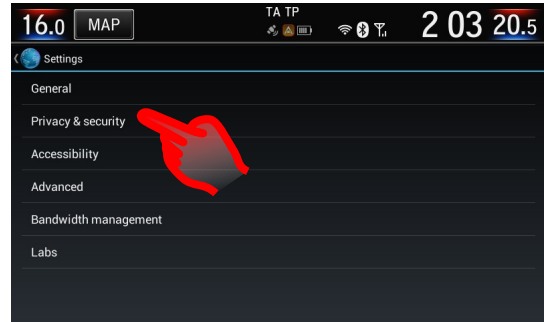
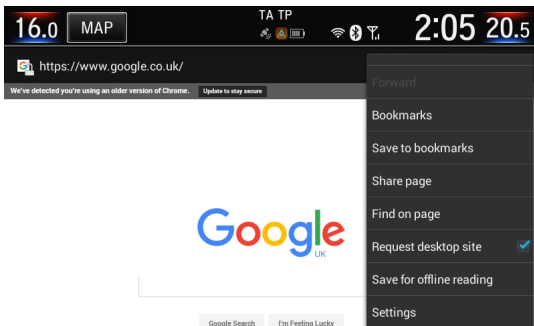
Vraag: Hoe kan ik de favorieten, browsegeschiedenis en opgeslagen pagina's weergeven in de Internetbrowser?

A: Open de Internetbrowser en druk op de knop MENU. Selecteer 'Bookmarks' (Favorieten) of het vlaggenpictogram. Er wordt een submenu weergegeven met favorieten, geschiedenis en opgeslagen pagina's.



Vraag: Hoe kan ik de geschiedenis van mijn internetbrowser wissen?

A: Open de internetbrowser en druk op **MENU > Settings (Instellingen) > Privacy & Security (Privacy & Beveiliging) > Clear cache (Cache wissen) en Clear history (Geschiedenis wissen) > OK.**



Honda
CONNECT



HONDA